

Kurzanleitung – Aktivierung Digitale Staatsbad-Gastkarte



Auf dem Meldeschein befindet sich rechts unten ein QR-Code. Mit dem Smartphone den QR Code scannen, der Gast gelangt auf die Seite www.staatsbadgastkarte.de.



Nun wird der Gast auf unserer neuen Informationsseite begrüßt. Unter den einzelnen Kacheln sind alle Leistungen der Staatsbad-Gastkarte übersichtlich dargestellt.

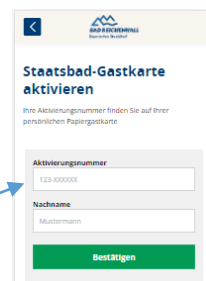
Auf Wunsch kann hier die Staatsbad-Gastkarte aktiviert werden.

Hier klicken



Es öffnet sich ein weiteres Fenster Zum Aktivieren der Staatsbad-Gastkarte

Aktivierungs-Nummer und Nachname Eintragen



Die Aktivierungs-Nummer findet der Gast auf der persönlichen Gastkarte



Mit der Bestätigung wird die Gästekarte digital auf dem Smartphone gespeichert. Hierzu sollte der Shortcut „Die Staatsbad-Gastkarte zur Startseite hinzufügen“ bestätigt werden

Bayer. Staatsbad Bad Reichenhall/Bayer. Gmain GmbH

Sollten nach Aktivierung der Staatsbad-Gastkarte nicht unmittelbar gefragt werden, ob Sie die Staatsbad-Gastkarte zum Startbildschirm hinzufügen werden soll, klicken Sie im Browser bitte auf die 3 Punkte oben rechts neben Ihrer Suchleiste und anschließend auf "Zum Startbildschirm hinzufügen".

Die Staatsbad-Gastkarte wird nun in der App angezeigt und der Gast persönlich angesprochen

Ansicht digitale Gästekarte Vorder- und Rückseite



Der QR-Code auf der Staatsbad-Gastkarte wird zu Kontrollzwecken bei den Akzeptanzstellen eingescannt. Für den zusätzlichen 3% Rabatt bei Ticketkäufen auf [kombiticket24.com](https://www.kombiticket24.com) muss der Gast die QR-Code Nummer seiner Gastkarte im Bezahlmodus eingeben.

Weitere Informationen und Hilfestellungen befinden sich in unserer APP unter FAQ.