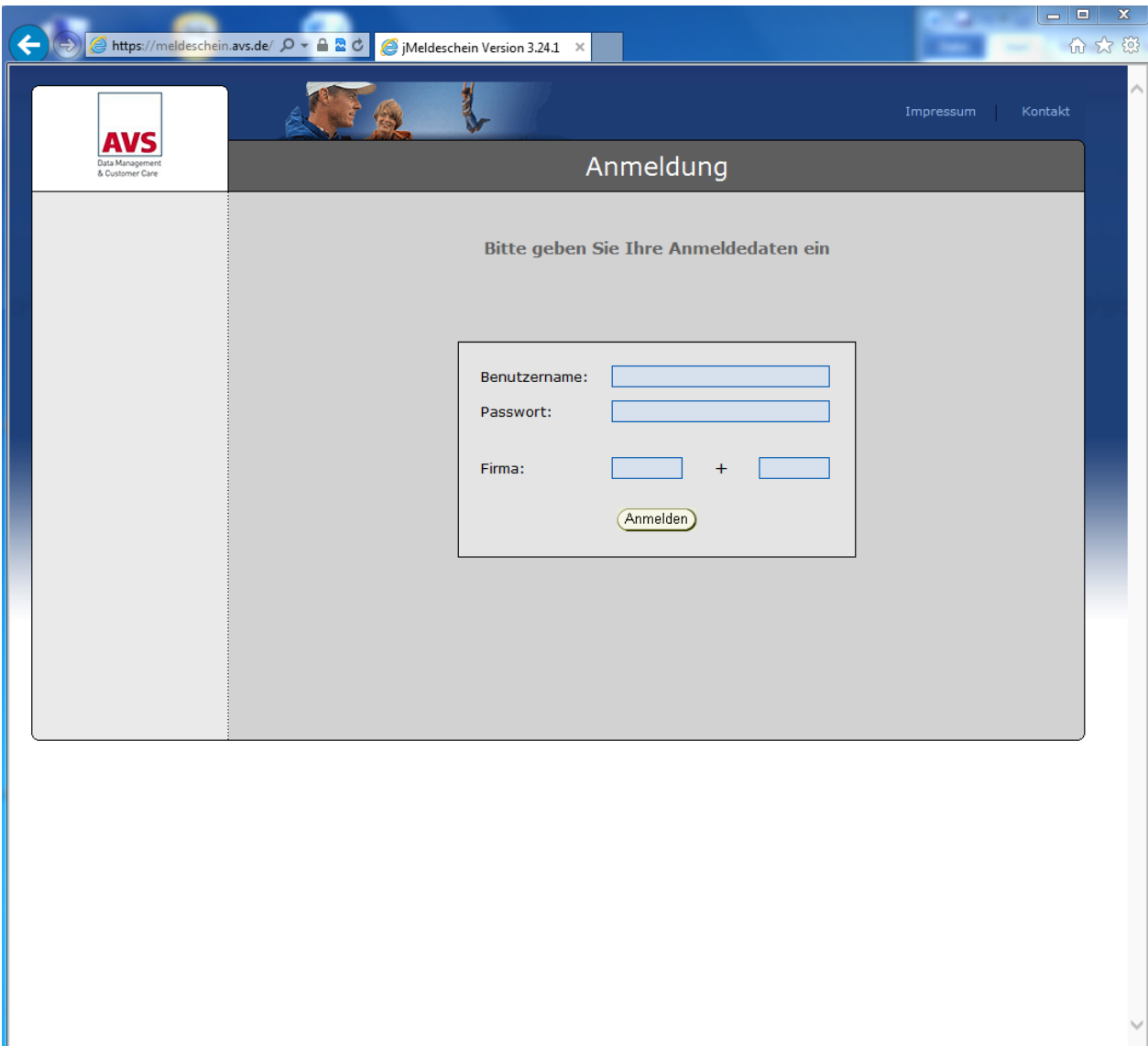


Behebung von Kompatibilitätsproblemen mit dem IE 10

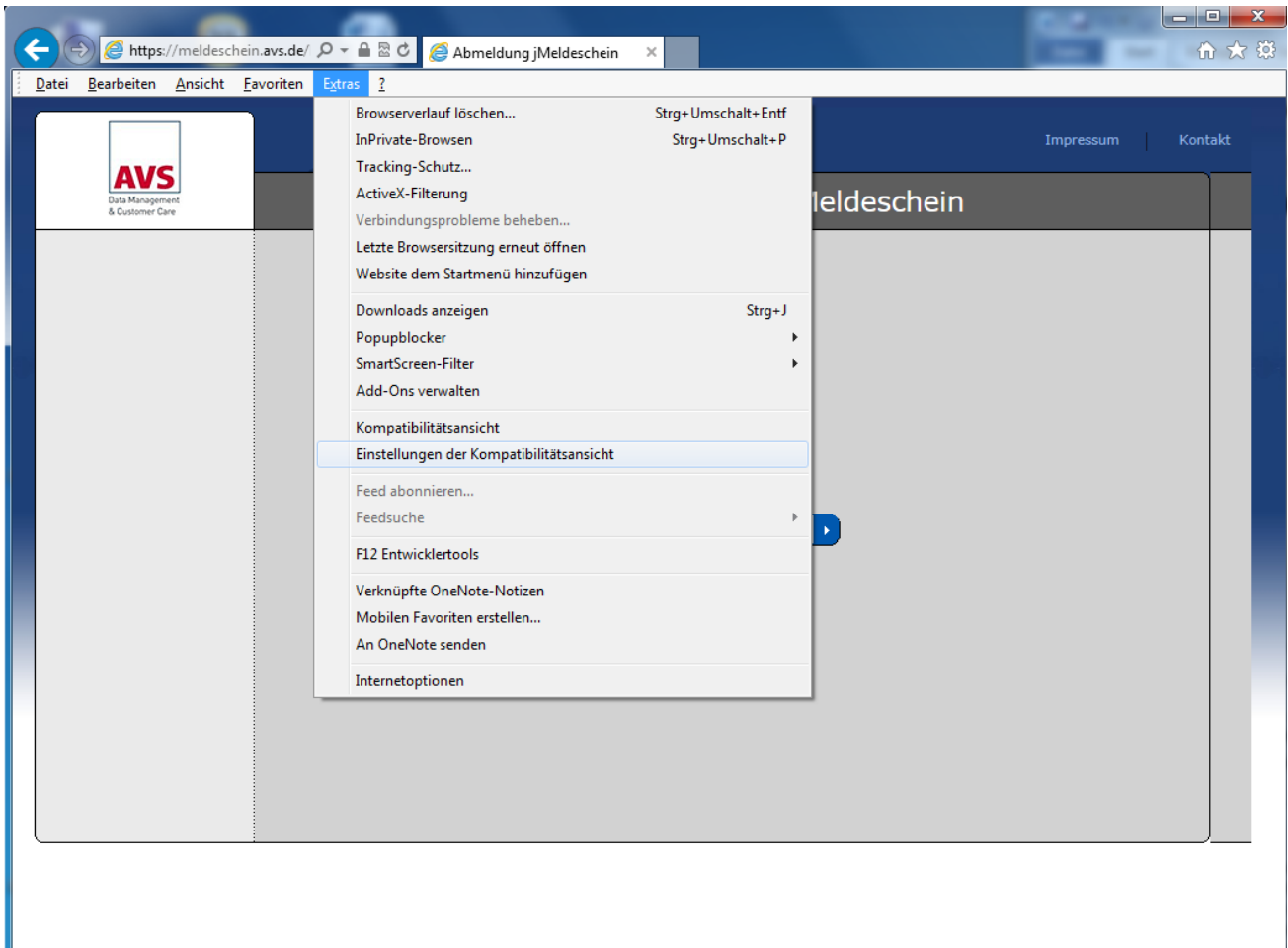
Im Folgenden wird beschrieben welche Einstellung im Internet Explorer 10 vorgenommen werden muss, um im JMeldeschein-System Probleme bei der automatischen Vervollständigung von Eingabefeldern in der Meldescheineingabe zu beheben. Betroffen sind die Felder Firma/Objekt, PLZ/Ort und allgemeine Gastdaten. Ohne die beschriebene Einstellung funktioniert zum Beispiel die automatische Ergänzung des Ortes nach der Eingabe der PLZ nicht mehr.

1. Öffnen des Internet Explorer 10

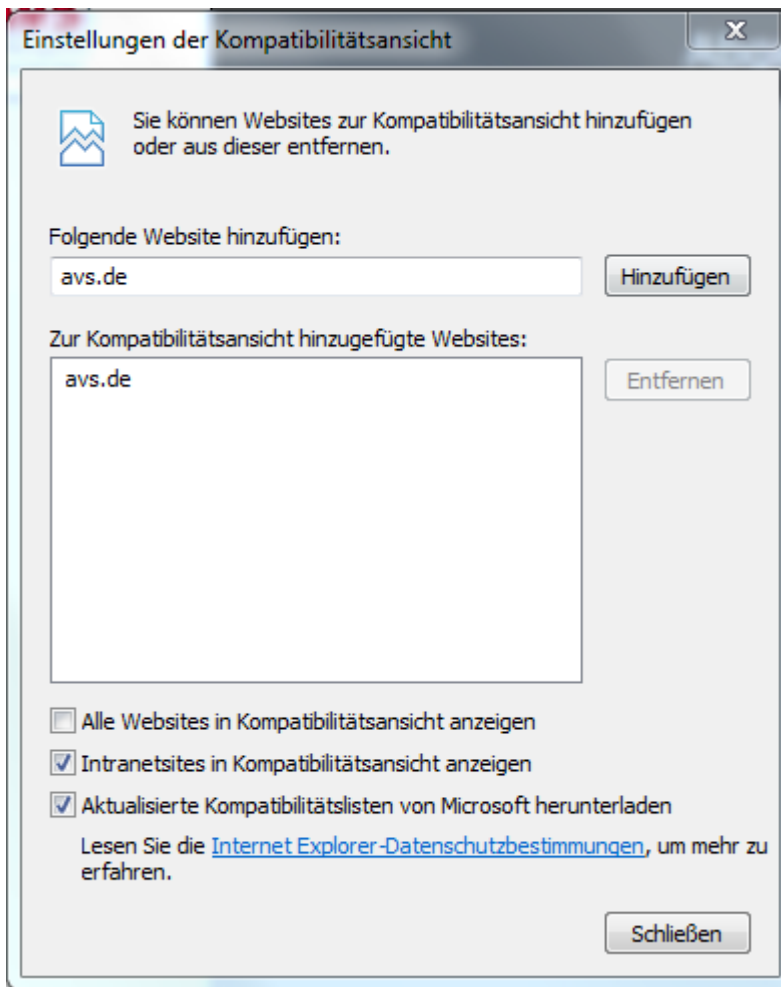


The screenshot displays the Internet Explorer 10 browser window. The address bar shows the URL <https://meldeschein.avs.de/> and the page title is "jMeldeschein Version 3.24.1". The main content area shows the login page for the AVS system. The page has a blue header with the AVS logo on the left and "Impressum" and "Kontakt" links on the right. The main heading is "Anmeldung". Below the heading, there is a prompt: "Bitte geben Sie Ihre Anmeldeinformationen ein". The login form consists of three input fields: "Benutzername:", "Passwort:", and "Firma:". The "Firma:" field is split into two input boxes with a plus sign between them. Below the "Firma:" fields is a button labeled "Anmelden".

2. Durch Drücken der Alt-Taste erscheint die Menüleiste. Aufruf des Menüs „Extras“ und Auswahl der Option „Einstellungen der Kompatibilitätsansicht“



3. Hinzufügen der Website „avs.de“ zur Liste der Websites die in der Kompatibilitätsansicht zu benutzen sind.
Dazu einfach die Bezeichnung der Website eintragen und auf „hinzufügen“ klicken.



4. Fertig!